

Audi A3

Schéma de parcours du courant

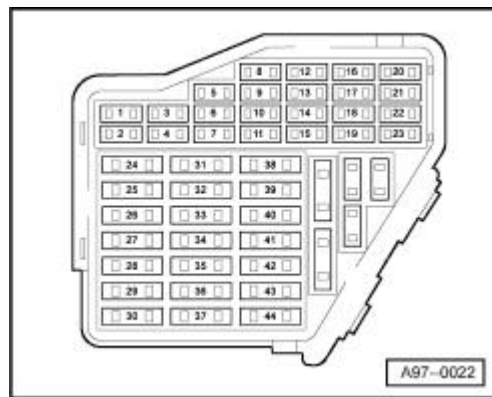
N° 53 / 1

Edition 08.1997

Réglage électrique jour-nuit automatique du rétroviseur intérieur

A partir du millésime 1998

Porte-fusibles :



A partir de la position 23 du porte-fusibles, les fusibles sont désignés par 223 sur le schéma de parcours du courant.

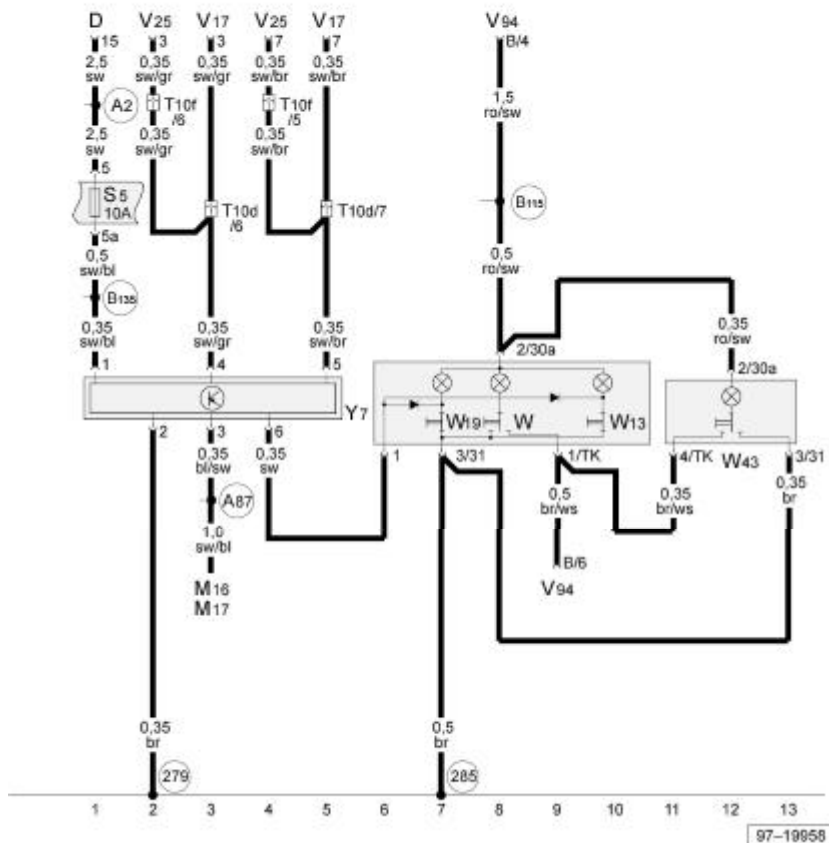
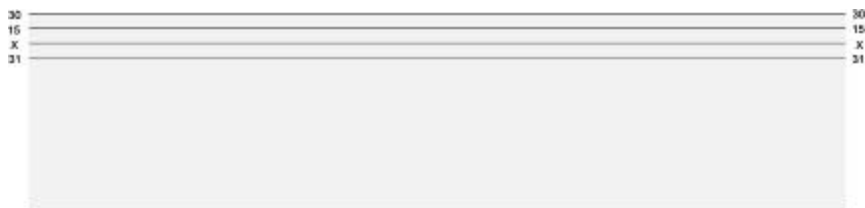
Couleurs des fusibles

- 30 A - vert
- 25 A - blanc
- 20 A - jaune
- 15 A - bleu
- 10 A - rouge
- 5A - beige

Audi A3

Schéma de parcours du courant

N° 53 / 2



Réglage électrique jour-nuit automatique du rétroviseur intérieur

- D - Contact-démarreur
- M16 - Ampoule de feu de recul G
- M17 - Ampoule de feu de recul D
- T10d - Connexion à fiche, 10 raccords, marron, porte-connecteurs, montant A gauche
- T10f - Connexion à fiche, 10 raccords, marron, porte-connecteurs, montant A droit
- V17 - Moteur de réglage du rétroviseur (côté conducteur)
- V25 - Moteur de réglage du rétroviseur (côté passager AV)
- V94 - Moteur pour verrouillage central avec appareil de commande pour extinction retardée des plafonniers et système d'alarme antivol
- W - Plafonnier AV
- W13 - Lampe de lecture du passager AV
- W19 - Lampe de lecture/côté conducteur
- W43 - Plafonnier AR
- Y7 - Rétroviseur intérieur jour-nuit automatique
- 279 - Raccord de mise à la masse -5-, dans le câblage de l'habitacle
- 285 - Raccord de mise à la masse -7-, dans le câblage de l'habitacle
- A2 - Raccord positif (15), dans le câblage du tableau de bord
- A87 - Raccord (87), dans le câblage du tableau de bord
- B115 - Raccord positif (30, centrale électrique), dans le câblage de l'habitacle
- B135 - Raccord -1- (15a), dans le câblage de l'habitacle